



**SERVICIOS DE SALUD DE ZACATECAS**  
**DEPARTAMENTO DE CONTROL PRESUPUESTAL**

**" CIERRES PRESUPUESTALES "**

**SEPTIEMBRE ' 2019**

**\* INFORMACIÓN PRESUPUESTARIA**

- CLASIFICACIÓN ADMINISTRATIVA
- CLASIFICACIÓN ECONÓMICA
- CLASIFICACIÓN FUNCIONAL
- CLASIFICACIÓN POR OBJETO DEL GASTO
- INGRESOS POR RUBRO Y FUENTE DE FINANCIAMIENTO
- CLASIFICACIÓN POR FUENTE
- ENDEUDAMIENTO NETO
- INTERESES DE LA DEUDA

**\* INFORMACIÓN PROGRAMÁTICA**

- CATEGORIA PROGRAMÁTICA
- **INDICADORES DE POSTURA FISCAL**
- INDICADOR DE POSTURA FISCAL





**Información Financiera del 3er. Trimestre Ejercicio 2019**  
**Servicios de Salud de Zacatecas**  
**Estado Analítico del Ejercicio del Presupuesto de Egresos**  
**Clasificación Administrativa**

Del 01 de Enero al 30 de Septiembre de 2019

Concepto	Egresos						Subejercicio 6=(3-4)
	Aprobado	Ampliaciones/ Reducciones	Modificado	Devengado	Pagado		
	1	2	3=(1+2)	4	5		
064 Servicios de Salud de Zacatecas	3,481,015,505	751,017,888	4,232,033,394	2,636,586,128	2,576,459,732		1,595,447,265
<b>Total del Gasto:</b>	<b>3,481,015,505</b>	<b>751,017,888</b>	<b>4,232,033,394</b>	<b>2,636,586,128</b>	<b>2,576,459,732</b>		<b>1,595,447,265</b>

  
**L.C. MARTHA MUÑOZ FRANCO**  
 SUBDIRECTORA DE RECURSOS FINANCIEROS

  
**LIC. MARIO FRAYLE CARDENAS**  
 DIRECTOR ADMINISTRATIVO


  
**DR. GILBERTO BREÑA CANTU**  
 DIRECTOR GENERAL DE LOS SSZ



**Información Financiera del 3er. Trimestre Ejercicio 2019**  
**Servicios de Salud de Zacatecas**  
**Estado Analítico del Ejercicio del Presupuesto de Egresos**  
**Clasificación Económica (por Tipo de Gasto)**  
**Del 01 de Enero al 30 de Septiembre de 2019**

Concepto	Egresos					Subejercicio 6=(3-4)
	Aprobado 1	Ampliaciones/ Reducciones 2	Modificado 3=(1+2)	Devengado 4	Pagado 5	
1 Gasto Corriente	3,466,510,313	563,814,322	4,030,324,634	2,502,470,273	2,446,166,323	1,527,854,361
2 Gasto de Capital	14,505,193	187,203,567	201,708,759	134,115,856	130,293,409	67,592,904
3 Amortización de la Deuda y Disminución de Pasivos	-	-	-	-	-	-
<b>Total del Gasto:</b>	<b>3,481,015,505</b>	<b>751,017,888</b>	<b>4,232,033,394</b>	<b>2,636,586,128</b>	<b>2,576,459,732</b>	<b>1,595,447,265</b>

  
**L.C. MARTHA MUÑOZ FRANCO**  
 SUBDIRECTORA DE RECURSOS FINANCIEROS

  
**LIC. MARIOFRAYLE CARDENAS**  
 DIRECTOR ADMINISTRATIVO

  
**DR. GILBERTO BREÑA CANTU**  
 DIRECTOR GENERAL DE LOS SSZ





**Información Financiera del 3er. Trimestre Ejercicio 2019**  
**Servicios de Salud de Zacatecas**  
**Estado Analítico del Ejercicio del Presupuesto de Egresos**  
**Clasificación Funcional (Finalidad y Función)**  
 Del 01 de Enero al 30 de Septiembre de 2019

Concepto	Egresos					Subejercicio
	Aprobado	Ampliaciones/ Reducciones	Modificado	Devengado	Pagado	
	1	2	3=(1+2)	4	5	
002 B. Desarrollo Social	3,481,015,505	751,017,888	4,232,033,394	2,636,586,128	2,576,459,732	1,595,447,265
023 b3) Salud	3,481,015,505	751,017,888	4,232,033,394	2,636,586,128	2,576,459,732	1,595,447,265
<b>Total del Gasto:</b>	<b>3,481,015,505</b>	<b>751,017,888</b>	<b>4,232,033,394</b>	<b>2,636,586,128</b>	<b>2,576,459,732</b>	<b>1,595,447,265</b>

  
 L.C. MARTHA MUÑOZ FRANCO  
 SUBDIRECTORA DE RECURSOS FINANCIEROS

  
 LIC. MARIO ERAYLE CARDENAS  
 DIRECTOR ADMINISTRATIVO

  
 DR. GILBERTO BREÑA CANTU  
 DIRECTOR GENERAL DE LOS SSZ

Información Financiera del 3er. Trimestre Ejercicio 2019  
Servicios de Salud de Zacatecas  
Estado Analítico del Ejercicio del Presupuesto de Egresos  
Clasificación por Objeto del Gasto (Capítulo y Concepto)  
Del 01 de Enero al 30 de Septiembre de 2019

Concepto	Egresos					Subejercicio 6=(3-4)
	Aprobado	Ampliaciones/ Reducciones	Modificado	Devengado	Pagado	
	1	2	3=(1+2)	4	5	
<b>1000 SERVICIOS PERSONALES</b>	<b>2,508,804,974</b>	<b>189,161,055</b>	<b>2,697,966,029</b>	<b>1,923,425,029</b>	<b>1,904,328,525</b>	<b>774,541,000</b>
1100 REMUNERACIONES AL PERSONAL DE CARACTER PERMANENTE	881,380,186	17,459,240	898,839,426	665,385,878	665,385,878	233,453,548
1200 REMUNERACIONES AL PERSONAL DE CARACTER TRANSITORIO	51,589,530	53,747,802	105,337,332	74,797,977	74,022,158	30,539,355
1300 REMUNERACIONES ADICIONALES Y ESPECIALES	618,280,610	40,009,021	658,289,631	469,954,643	469,954,643	188,334,988
1400 SEGURIDAD SOCIAL	180,625,310	52,356,182	232,981,492	190,584,658	180,492,328	42,396,834
1500 OTRAS PRESTACIONES SOCIALES Y ECONOMICAS	709,313,006	25,588,810	734,901,816	515,759,932	507,531,576	219,141,884
1600 PREVISIONES	-	-	-	-	-	-
1700 PAGO DE ESTIMULOS A SERVIDORES PUBLICOS	67,616,332	-	67,616,332	6,941,942	6,941,942	60,674,390
<b>2000 MATERIALES Y SUMINISTROS</b>	<b>521,424,163</b>	<b>190,807,888</b>	<b>712,232,050</b>	<b>248,798,745</b>	<b>228,627,854</b>	<b>463,433,305</b>
2100 MATERIALES DE ADMINISTRACION, EMISION DE DOCUMENTOS Y ARTICULOS OFICIALES	30,437,355	5,515,630	35,952,985	10,711,432	8,489,781	25,241,553
2200 ALIMENTOS Y UTENSILIOS	28,897,914	884,477	29,782,391	20,978,190	18,539,267	8,804,201
2300 MATERIAS PRIMAS Y MATS. DE PRODUCCION	11,050	1	11,051	9,399	9,399	1,651
2400 MATERIALES Y ARTICULOS DE CONSTRUCCION Y DE REPARACION	3,186,066	75,592	3,261,658	2,363,234	2,350,337	898,425
2500 PRODUCTOS QUIMICOS, FARMACEUTICOS Y DE LABORATORIO	400,281,667	158,367,601	558,649,268	177,113,077	163,340,346	381,536,191
2600 COMBUSTIBLES, LUBRICANTES Y ADITIVOS	24,814,400	-1,531,799	23,282,601	15,401,467	14,424,143	7,881,134
2700 VESTUARIO, BLANCOS, PRENDAS DE PROTECCION Y ARTICULOS DEPORTIVOS	27,041,065	23,091,157	50,132,222	16,424,402	16,255,246	33,707,820
2900 HERRAMIENTAS, REFACCIONES Y ACCESORIOS MENORES	6,754,646	4,405,229	11,159,874	5,797,544	5,219,333	5,362,330
<b>3000 SERVICIOS GENERALES</b>	<b>407,432,582</b>	<b>181,370,652</b>	<b>588,803,234</b>	<b>307,038,017</b>	<b>294,814,684</b>	<b>281,765,217</b>
3100 SERVICIOS BASICOS	38,041,868	3,084,789	41,126,657	30,475,408	29,973,053	10,651,249
3200 SERVICIOS DE ARRENDAMIENTO	9,886,580	2,238,514	12,125,094	7,732,161	5,577,227	4,392,932
3300 SERVICIOS PROFESIONALES, CIENTIFICOS, TECNICOS Y OTROS SERVICIOS	245,263,870	92,631,020	337,894,890	171,531,983	168,991,933	166,362,907
3400 SERVICIOS FINANCIEROS, BANCARIOS Y COMERCIALES	4,606,548	10,567,394	15,173,942	2,254,222	2,253,642	12,919,720
3500 SERVICIOS DE INSTALACION, REPARACION, MANTENIMIENTO Y CONSERVACION	85,469,960	56,904,300	142,374,260	66,799,126	61,780,001	75,575,133
3600 SERVICIOS DE COMUNICACION SOCIAL Y PUBLICIDAD	837,239	3,047,640	3,884,879	2,160,963	2,160,963	1,723,916
3700 SERVICIOS DE TRASLADO Y VIATICOS	15,508,632	1,092,560	16,601,192	10,714,465	10,684,972	5,886,727
3800 SERVICIOS OFICIALES	1,862,369	3,231,814	5,094,183	2,026,283	1,996,823	3,067,900
3900 OTROS SERVICIOS GENERALES	5,955,516	8,572,621	14,528,137	13,343,406	11,396,069	1,184,732
<b>4000 TRANSFERENCIAS, ASIGNACIONES, SUBSIDIOS Y OTRAS AYUDAS</b>	<b>28,848,593</b>	<b>2,474,728</b>	<b>31,323,321</b>	<b>23,208,481</b>	<b>18,395,261</b>	<b>8,114,840</b>
4100 TRANSFERENCIAS INTERNAS Y ASIGNACIONES AL SECTOR PUBLICO	-	332,943	332,943	-	-	332,943
4300 SUBSIDIOS Y SUBVENCIONES	16,560,081	1,928,333	18,488,414	13,542,872	9,604,472	4,945,543
4400 AYUDAS SOCIALES	12,283,512	213,451	12,496,963	9,661,609	8,786,789	2,835,354
4800 DONATIVOS	5,000	-	5,000	4,000	4,000	1,000







**Información Financiera del 3er. Trimestre Ejercicio 2019**  
**Servicios de Salud de Zacatecas**  
**Estado Analítico del Ejercicio del Presupuesto de Egresos**  
**Clasificación por Objeto del Gasto (Capítulo y Concepto)**  
 Del 01 de Enero al 30 de Septiembre de 2019

Concepto	Egresos					Subejercicio 6=(3-4)
	Aprobado	Ampliaciones/ Reducciones	Modificado	Devengado	Pagado	
	1	2	3=(1+2)	4	5	
<b>5000 BIENES MUEBLES, INMUEBLES E INTANGIBLES</b>	<b>14,505,193</b>	<b>185,490,264</b>	<b>199,995,457</b>	<b>132,402,553</b>	<b>128,580,107</b>	<b>67,592,904</b>
5100 MOBILIARIO Y EQUIPO DE ADMINISTRACION	3,109,600	12,135,539	15,245,139	9,264,302	8,646,606	5,980,837
5200 MOBILIARIO Y EQUIPO EDUCACIONAL Y RECREATIVO	-	407,047	407,047	52,106	39,106	354,941
5300 EQUIPO E INSTRUMENTAL MEDICO Y DE LABORATORIO	11,395,593	139,636,185	151,031,777	90,690,832	87,499,082	60,340,945
5400 VEHICULOS Y EQUIPO DE TRANSPORTE	-	32,066,300	32,066,300	31,730,000	31,730,000	336,300
5600 MAQUINARIA, OTROS EQUIPOS Y HERRAMIENTAS	-	1,223,193	1,223,193	643,313	643,313	579,880
5900 ACTIVOS INTANGIBLES	-	22,000	22,000	22,000	22,000	-
<b>6000 INVERSION PUBLICA</b>	<b>-</b>	<b>1,713,302</b>	<b>1,713,302</b>	<b>1,713,302</b>	<b>1,713,302</b>	<b>-</b>
6200 OBRA PUBLICA EN BIENES PROPIOS	-	1,713,302	1,713,302	1,713,302	1,713,302	-
<b>9000 DEUDA PUBLICA</b>	<b>-</b>	<b>-</b>	<b>-</b>	<b>-</b>	<b>-</b>	<b>-</b>
9900 ADEUDOS DE EJERC. FISCALES ANTERIORES	-	-	-	-	-	-
<b>Total del Gasto:</b>	<b>3,481,015,505</b>	<b>751,017,888</b>	<b>4,232,033,394</b>	<b>2,636,586,128</b>	<b>2,576,459,732</b>	<b>1,595,447,265</b>

  
 L.C. MARTHA MUÑOZ FRANCO  
 SUBDIRECTORA DE RECURSOS FINANCIEROS

  
 LIC. MARIO PRAYLE CARDENAS  
 DIRECTOR ADMINISTRATIVO

  
 DR. GILBERTO BREÑA CANTU  
 DIRECTOR GENERAL DE LOS SSZ



**Información Financiera del 3er. Trimestre Ejercicio 2019**  
 Servicios de Salud de Zacatecas  
 Estado Analítico de Ingresos  
 Del 01 de Enero al 30 de Septiembre de 2019

Rubro de Ingresos	Ingreso					Diferencia (6 = 5 - 1)
	Estimado (1)	Ampliaciones y Reducciones (2)	Modificado (3 = 1 + 2)	Devengado (4)	Recaudado (5)	
Impuestos	-	-	-	-	-	-
Cuotas y Aportaciones de Seguridad Social	-	-	-	-	-	-
Contribuciones de Mejoras	-	-	-	-	-	-
Derechos	-	-	-	-	-	-
Productos	-	-	-	-	-	-
Aprovechamientos	-	-	-	-	-	-
Ingresos por Ventas de Bienes, Prestación de Servicios y Otros Ingresos	49,461,875	6,970,970	56,432,845	51,447,453	42,481,046	6,980,829
Participaciones, Aportaciones, Convenios, Incentivos Derivados de la Colaboración Fiscal y Fondos Distintos de Aportaciones	-	-	-	-	-	-
Transferencias, Asignaciones, Subsidios y Subvenciones, y Pensiones y Jubilaciones	3,431,553,630	557,683,320	3,989,236,951	2,673,645,814	2,644,439,053	787,114,577
Ingresos Derivados de Financiamientos	-	-	-	-	-	-
<b>Total</b>	<b>3,481,015,505</b>	<b>564,654,290</b>	<b>4,045,669,795</b>	<b>2,725,093,266</b>	<b>2,686,920,100</b>	<b>794,095,406</b>
				Ingresos excedentes		

Presupuestaria / 1

  
**L.C. MARTHA MUÑOZ FRANCO**  
 SUBDIRECTORA DE RECURSOS FINANCIEROS

  
**LIC. MARIO FRAJEE CARDENAS**  
 DIRECTOR ADMINISTRATIVO

  
**DR. GILBERTO BREÑA CANTU**  
 DIRECTOR GENERAL DE LOS SSZ



Información Financiera del 3er. Trimestre Ejercicio 2019  
 Servicios de Salud de Zacatecas  
 Estado Analítico de Ingresos  
 Del 01 de Enero al 30 de Septiembre de 2019

	Estado Analítico de Ingresos Por Fuente de Financiamiento				Diferencia (6 = 5 - 1)
	Estimado (1)	Ampliaciones y Reducciones (2)	Ingreso Modificado (3 = 1 + 2)	Devengado (4)	
<b>Ingresos del Poder Ejecutivo Federal o Estatal y de los Municipios</b>					
Impuestos	-	-	-	-	-
Cuotas y Aportaciones de Seguridad Social	-	-	-	-	-
Contribuciones de Mejoras	-	-	-	-	-
Derechos	-	-	-	-	-
Productos <sup>1</sup>	-	-	-	-	-
Aprovechamientos <sup>2</sup>	-	-	-	-	-
Participaciones, Aportaciones, Convenios, Incentivos Derivados de la Colaboración Fiscal y Fondos Distintos de Aportaciones.	-	-	-	-	-
Transferencias, Asignaciones, Subsidios y Subvenciones, y Pensiones y Jubilaciones.	-	-	-	-	-
<b>Ingresos de los Entes Públicos de los Poderes Legislativo y Judicial, de los Órganos Autónomos y del Sector Paraestatal o Paramunicipal, así como de las Empresas Productivas del Estado</b>	3,481,015,505	564,654,290	4,045,669,795	2,725,093,266	2,686,920,100
Cuotas y Aportaciones de Seguridad Social	-	-	-	-	-
Productos <sup>1</sup>	49,481,875	6,970,970	56,432,845	51,447,453	42,481,046
Ingresos por Ventas de Bienes, Prestación de Servicios y otros Ingresos <sup>3</sup>	-	-	-	-	-
Transferencias, Asignaciones, Subsidios y Subvenciones, y Pensiones y Jubilaciones	3,431,553,630	557,683,320	3,989,236,951	2,673,645,814	2,644,439,053
<b>Ingresos Derivados de Financiamientos</b>	-	-	-	-	-
Ingresos Derivados de Financiamientos	-	-	-	-	-
<b>Total</b>	<b>3,481,015,505</b>	<b>564,654,290</b>	<b>4,045,669,795</b>	<b>2,725,093,266</b>	<b>2,686,920,100</b>
				<b>Ingresos excedentes</b>	<b>794,095,406</b>

<sup>1</sup> Incluye intereses que generan las cuentas bancarias de los entes públicos en productos.

<sup>2</sup> Incluye donativos en efectivo del Poder Ejecutivo, entre otros aprovechamientos.

<sup>3</sup> Se refiere a los ingresos propios obtenidos por los Poderes Legislativos y Judicial, los Órganos Autónomos y las entidades de la administración pública paraestatal y paramunicipal, por sus actividades diversas no inherentes a su operación que generan recursos y que no sean ingresos por venta de bienes o prestación de servicios, tales como donativos en efectivo, entre otros.

Presupuestaria / 2

  
 L.C. MARTHA MUÑOZ FRANCO  
 SUBDIRECTORA DE RECURSOS FINANCIEROS

  
 LIC. MARIO FRAJEE CARDENAS  
 DIRECTOR ADMINISTRATIVO

  
 DR. GILBERTO BREÑA CANTU  
 DIRECTOR GENERAL DE LOS SSZ





**Información Financiera del 3er. Trimestre Ejercicio 2019**  
**Servicios de Salud de Zacatecas**  
**Estado Analítico del Ejercicio del Presupuesto de Egresos**  
**Clasificación por Fuente de Financiamiento**  
 Del 01 de Enero al 30 de Septiembre de 2019

Concepto	Egresos					Subejercicio 6=(3-4)
	Aprobado	Ampliaciones/ Reducciones	Modificado	Devengado	Pagado	
	1	2	3=(1+2)	4	5	
1 Recursos Fiscales	-	-	-	-	-	-
2 Financiamientos Internos	-	-	-	-	-	-
3 Financiamientos Externos	-	-	-	-	-	-
4 Ingresos Propios	49,461,875	22,275,983	71,737,858	48,124,780	45,804,118	23,613,077
5 Recursos Federales	2,970,655,222	577,157,373	3,547,812,595	2,107,672,893	2,078,549,631	1,440,139,702
6 Recursos Estatales	460,898,408	151,584,533	612,482,941	480,788,455	452,105,983	131,694,486
7 Otros Recursos	-	-	-	-	-	-
<b>Total del Gasto:</b>	<b>3,481,015,505</b>	<b>751,017,888</b>	<b>4,232,033,394</b>	<b>2,636,586,128</b>	<b>2,576,459,732</b>	<b>1,595,447,265</b>

  
**L.C. MARTHA MUÑOZ FRANCO**  
 SUBDIRECTORA DE RECURSOS FINANCIEROS

  
**LIC. MARIO FRAYLE CARDENAS**  
 DIRECTOR ADMINISTRATIVO  
 Presidencia / 10

  
**DR. GILBERTO BRENA CANTU**  
 DIRECTOR GENERAL DE LOS SSZ



Información Financiera del 3er. Trimestre Ejercicio 2019  
 Servicios de Salud de Zacatecas  
 Endeudamiento Neto

Del 01 de Enero al 30 de Septiembre de 2019

Identificación de Crédito o Instrumento	Contratación / Colocación		Amortización		Endeudamiento	
	A	B	C	D	E	F
Créditos Bancarios						
Otros Instrumentos de Deuda						

**NO APLICA**

Total Créditos Bancarios

-

Otros Instrumentos de Deuda

-

Total Otros Instrumentos de Deuda


-

TOTAL

-

  
 L.C. MARTHA MUÑOZ FRANCO  
 SUBDIRECTORA DE RECURSOS FINANCIEROS

  
 LIC. MARIO FRAYLE CARDENAS  
 DIRECTOR ADMINISTRATIVO  
 -Presupuestaria / 8

  
 DR. GILBERTO BREÑA CANTU  
 DIRECTOR GENERAL DE LOS SSZ



Información Financiera del 3er. Trimestre Ejercicio 2019  
Servicios de Salud de Zacatecas  
Intereses de la Deuda

Del 01 de Enero al 30 de Septiembre de 2019

Identificación de Crédito o Instrumento	Devengado	Pagado
Créditos Bancarios		

**NO APLICA**

Total de Intereses de Créditos Bancarios

Otros Instrumentos de Deuda

Total de Intereses de Otros Instrumentos de Deuda

TOTAL

L.C. MARTHA MUÑOZ FRANCO  
SUBDIRECTORA DE RECURSOS FINANCIEROS


L.C. MARIO FRAÑE CARDENAS  
DIRECTOR ADMINISTRATIVO

DR. GILBERTO BRENA CANTU  
DIRECTOR GENERAL DE LOS SSZ



Concepto	Egresos					Subejercicio
	Aprobado	Ampliaciones/ Reducciones	Modificado	Devengado	Pagado	
	1	2	3 = (1 + 2)	4	5	
<b>Programas Presupuestarios</b>	3,481,015,505	751,017,888	4,232,033,394	2,636,586,128	2,576,459,732	1,595,447,265
<b>Subsidios: Sector Social y Privado o Entidades Federativas y Municipios</b>	612,958,211	355,431,147	968,389,358	448,733,688	437,144,937	519,655,670
S Sujetos a Reglas de Operación	-	73,799,844	73,799,844	32,187,879	29,079,384	41,611,965
U Otros Subsidios	612,958,211	281,631,303	894,589,514	416,545,809	408,065,553	478,043,706
<b>Desempeño de las Funciones</b>	49,461,875	161,623,842	211,085,717	118,250,953	113,641,492	92,834,764
E Prestación de Servicios Públicos	49,461,875	105,006,891	154,468,766	91,572,295	87,826,115	62,896,470
B Provisión de Bienes Públicos	-	-	-	-	-	-
P Planeación, seguimiento y evaluación de políticas públicas	-	-	-	-	-	-
F Promoción y fomento	-	53,987,573	53,987,573	26,267,620	25,404,339	27,719,953
G Regulación y supervisión	-	-	-	-	-	-
A Funciones de las Fuerzas Armadas (Únicamente Gobierno Federal)	-	2,629,379	2,629,379	411,038	411,038	2,218,340
R Específicos	-	-	-	-	-	-
K Proyectos de Inversión	-	-	-	-	-	-
<b>Administrativos y de Apoyo</b>	-	-	-	-	-	-
M Apoyo al proceso presupuestario y para mejorar la eficiencia institucional	-	-	-	-	-	-
O Apoyo a la función pública y al mejoramiento de la gestión	-	-	-	-	-	-
W Operaciones ajenas	-	-	-	-	-	-
<b>Compromisos</b>	-	-	-	-	-	-
L Obligaciones de cumplimiento de resolución jurisdiccional	-	-	-	-	-	-
N Desastres Naturales	-	-	-	-	-	-
<b>Obligaciones</b>	-	-	-	-	-	-
J Pensiones y jubilaciones	-	-	-	-	-	-
T Aportaciones a la seguridad social	-	-	-	-	-	-
Y Aportaciones a fondos de estabilización	-	-	-	-	-	-
Z Aportaciones a fondos de inversión y reestructura de pensiones	-	-	-	-	-	-
<b>Programas de Gasto Federalizado (Gobierno Federal)</b>	2,818,595,419	233,962,900	3,052,558,319	2,069,601,488	2,025,673,302	982,956,831
I Gasto Federalizado	2,357,697,011	82,378,367	2,440,075,378	1,588,813,033	1,573,567,320	851,262,345
C Participaciones a entidades federativas y municipios	460,898,408	151,584,533	612,482,941	480,788,455	452,105,983	131,694,486
<b>Adeudos de ejercicios fiscales anteriores</b>	-	-	-	-	-	-
<b>Costo financiero, deuda o apoyos a deudores y ahorradores de la banca</b>	-	-	-	-	-	-
<b>Sin Clasificar</b>	-	-	-	-	-	-
<b>Total del Gasto</b>	3,481,015,505	751,017,888	4,232,033,394	2,636,586,128	2,576,459,732	1,595,447,265

  
 L.C. MARTHA MUÑOZ FRANCO  
 SUBDIRECTORA DE RECURSOS FINANCIEROS

  
 LIC. MARICFRAYLE CARDENAS  
 DIRECTOR ADMINISTRATIVO

  
 DR. GILBERTO BRENA CANTU  
 DIRECTOR GENERAL DE LOS SSZ

Información Financiera del 3er. Trimestre Ejercicio 2019  
Servicios de Salud de Zacatecas  
Indicadores de Postura Fiscal

Del 01 de Enero al 30 de Septiembre de 2019

Concepto	Estimado	Devengado	Pagado
<b>I. Ingresos Presupuestarios (I=1+2)</b>	<b>3,481,015,505</b>	<b>2,725,093,266</b>	<b>2,686,920,100</b>
1. Ingresos del Gobierno de la Entidad Federativa	3,481,015,505	2,725,093,266	2,686,920,100
2. Ingresos del Sector Paraestatal.	-	-	-
<b>II. Egresos Presupuestarios (II=3+4)</b>	<b>3,481,015,505</b>	<b>2,636,586,128</b>	<b>2,576,459,732</b>
3. Egresos del Gobierno de la Entidad Federativa	3,481,015,505	2,636,586,128	2,576,459,732
4. Egresos del Sector Paraestatal	-	-	-
<b>III. Balance presupuestario (Superávit o Déficit) (III=I-II)</b>	<b>-</b>	<b>88,507,138</b>	<b>110,460,367</b>

Concepto	Estimado	Devengado	Pagado
<b>III. Balance Presupuestario (Superávit o Déficit)</b>	<b>-</b>	<b>88,507,138</b>	<b>110,460,367</b>
<b>IV. Interés, Comisiones y Gastos de la Deuda.</b>	<b>-</b>	<b>-</b>	<b>-</b>
<b>V. Balance Primario (Superávit o Déficit) (V=III-IV)</b>	<b>-</b>	<b>88,507,138</b>	<b>110,460,367</b>

Concepto	Estimado	Devengado	Pagado
<b>A. Financiamiento</b>	<b>-</b>	<b>-</b>	<b>-</b>
<b>B. Amortización de la deuda</b>	<b>-</b>	<b>-</b>	<b>-</b>
<b>C. Endeudamiento ó desendeudamiento (C=A-B)</b>	<b>-</b>	<b>-</b>	<b>-</b>

1 Para Ingresos se reportan los ingresos recaudados; para egresos se reportan los egresos pagados

  
L.C. MARTHA MUÑOZ FRANCO  
SUBDIRECTORA DE RECURSOS FINANCIEROS

  
LIC. MARIO FRAYLE CARDENAS  
DIRECTOR ADMINISTRATIVO

  
DR. GILBERTO BREMA CANTU  
DIRECTOR GENERAL DE LOS SSZ